

Welke bedrijfseconomische en technische parameters bepalen het arbeidsinkomen op een vleesveebedrijf?

Vleesveecongres 2022

8/6/2022

Goedele Vrints




Vlaanderen
is landbouw & visserij

Welke bedrijfseconomische en technische
parameters bepalen het arbeidsinkomen op een
vleesveebedrijf?

Wat is het LMN?

Een vleesveebedrijf ?



Alle bedrijven met
vleesvee-
activiteiten

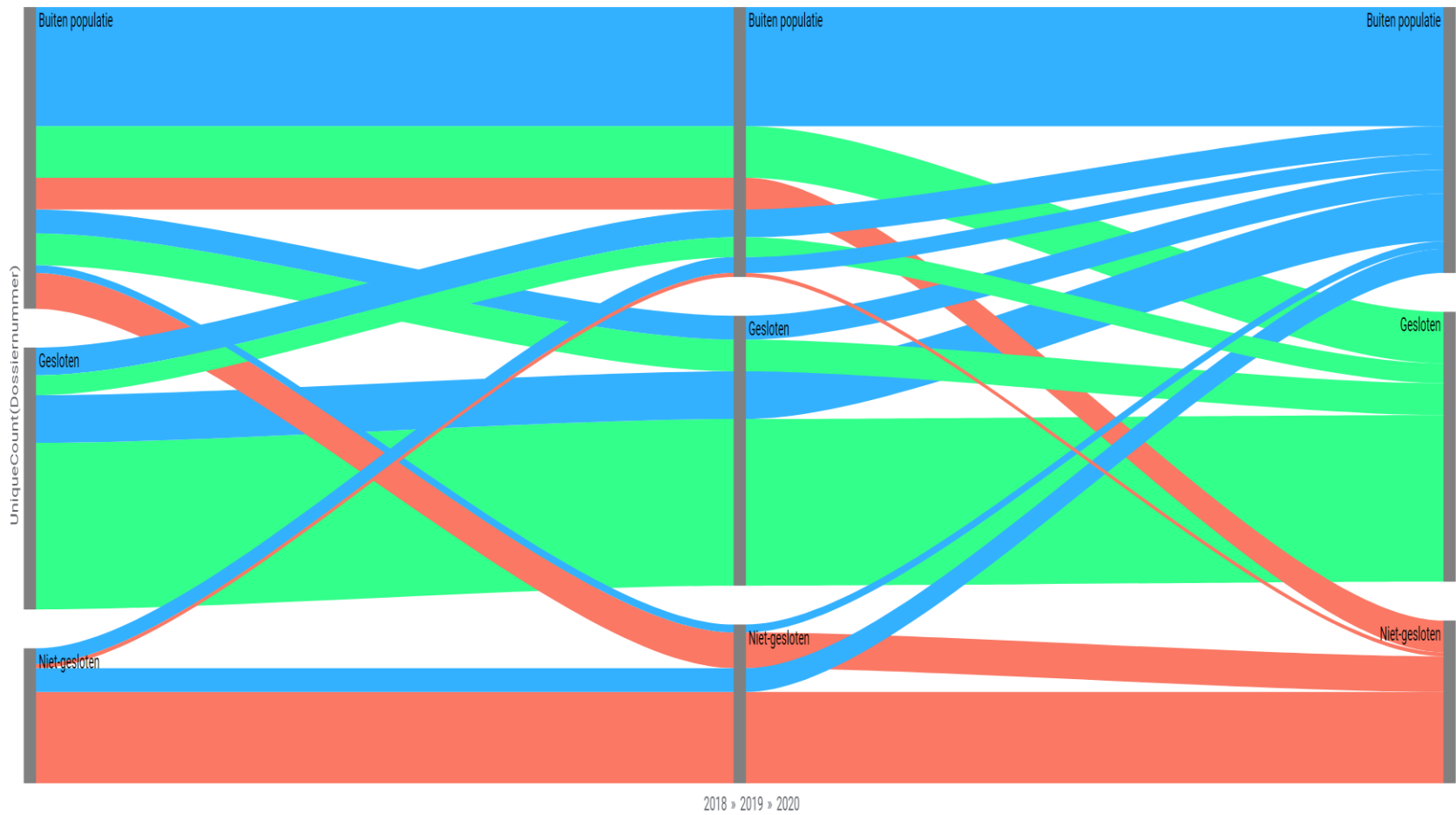
- **10 zoogkoeien**
- **Ook gemengde
bedrijven**

Een vleesveebedrijf ?

| | | | 2016 | 2017 | 2018 | 2019 | 2020 |
|----------------------------------|---------------|------------------------------|-----------|-----------|-----------|-----------|-----------|
| Aantal bedrijven - totaal | Totaal | | 172 | 166 | 163 | 157 | 158 |
| | Gesloten | Slacht | 72 | 75 | 65 | 68 | 67 |
| | | Opkweek | 11 | 7 | 5 | 5 | 6 |
| | Niet-gesloten | Verkoop stierkalveren | 32 | 28 | 34 | 40 | 41 |
| | | Verkoop Stierkalveren | 52 | 50 | 52 | 40 | 42 |



Sankey Diagram





Vlaanderen
is landbouw & visserij

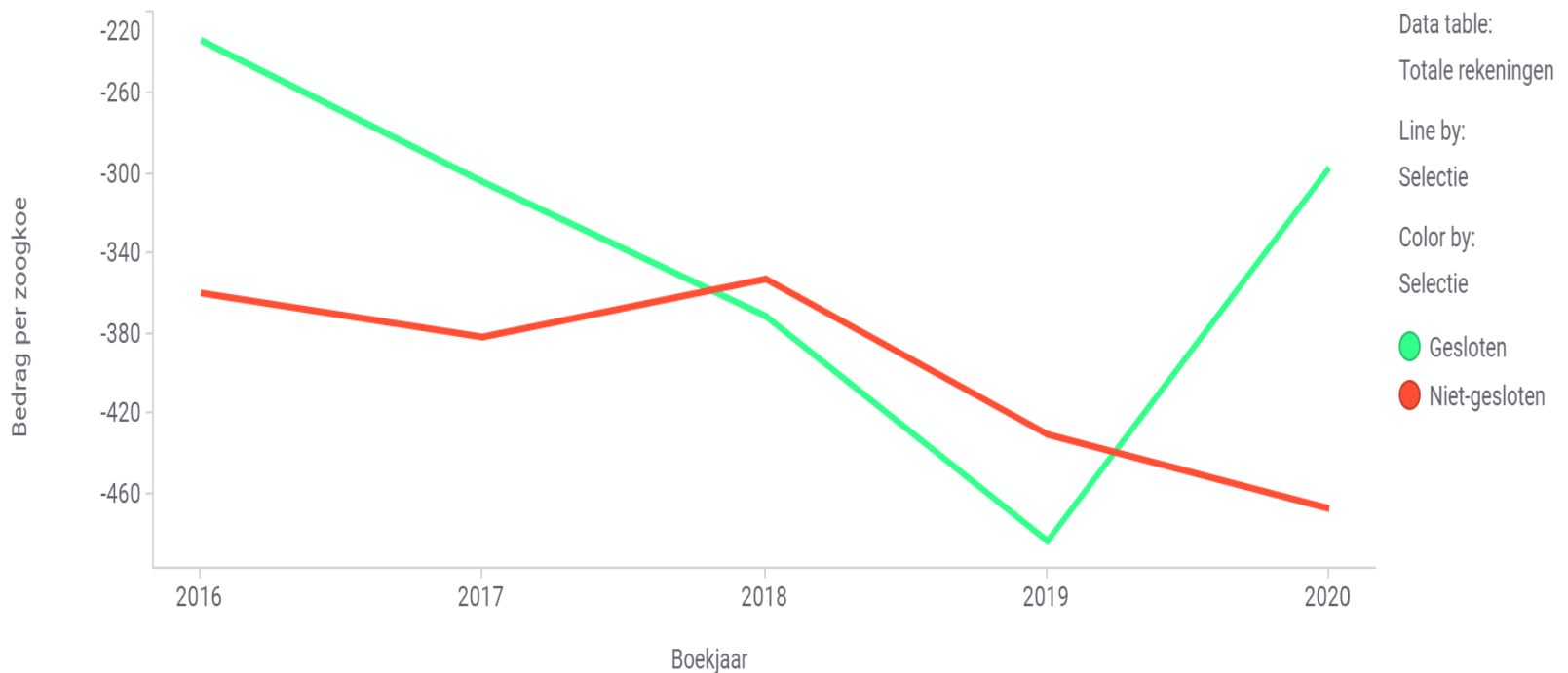
**Welke bedrijfseconomische en technische
parameters bepalen het arbeidsinkomen op een
vleesveebedrijf?**

Arbeidsinkomen per gemiddeld ZK (2016-2020)

| | Gesloten | Niet-gesloten |
|--|--------------|---------------|
| Aantal bedrijven | 72 | 35 |
| Gemiddeld aantal aanwezige zoogkoeien | 60 | 33 |
| <hr/> | | |
| Totale opbrengsten | 1972 | 1382 |
| Totale omzet en aanwas | 1804 | 1213 |
| Verkoop stieren | 977 | 431 |
| Verkoop vrouwelijk jongvee en zoogkoeien | 918 | 981 |
| Zoogkoeienpremie | 164 | 157 |
| Totale variabele kosten | -1473 | -1012 |
| Bruto saldo | 499 | 369 |
| Totale vaste kosten | -868 | -767 |
| Familiaal arbeidsinkomen | -369 | -398 |
| Vergoeding eigen arbeid | -701 | -697 |
| Netto bedrijfsresultaat | -1070 | -1095 |

Evolutie Familiaal Arbeidsinkomen over de jaren, Gesloten vs verkoop Stierkalveren

Bedrag per zoogkoe – Boekjaar



Gesloten Vleesvee 2020

25% laagste BS 25% hoogste BS

| | 25% laagste BS | 25% hoogste BS |
|---|----------------|----------------|
| Aantal waarnemingen | 17 | 16 |
| Aantal gemiddeld aanwezige zoogkoeien | 59 | 72 |
| Totale opbrengsten | 1587 | 2688 |
| <i>Totale omzet en aanwas</i> | 1459 | 2467 |
| <i>Verkoop stieren</i> | 913 | 1286 |
| <i>Verkoop vrouwelijk jongvee en zoogkoeien</i> | 679 | 1290 |
| <i>Zoogkoeienpremie</i> | 128 | 221 |
| Totale variabele kosten | 1500 | 1516 |
| <i>Totale voederkosten</i> | 1190 | 1180 |
| Bruto saldo | 87 | 1173 |
| Totale vaste kosten | 1007 | 1036 |
| <i>Afschrijvingen en Fictieve intresten</i> | 535 | 566 |
| <i>Vaste kosten ruwvoeder</i> | 300 | 291 |
| Familiaal arbeidsinkomen | -920 | 137 |
| Vergoeding eigen arbeid | 712 | 662 |
| Netto bedrijfsresultaat | -1632 | -525 |



| Verkoop Stierkalveren 2020 | 50% laagste BS | 50% hoogste BS |
|---|----------------|----------------|
| Aantal waarnemingen | 21 | 20 |
| Aantal gemiddeld aanwezige zoogkoeien | 27 | 41 |
| Totale opbrengsten | 1311 | 1648 |
| <i>Totale omzet en aanwas</i> | 1128 | 1444 |
| <i>Verkoop stieren</i> | 379 | 469 |
| <i>Verkoop vrouwelijk jongvee en zoogkoeien</i> | 1101 | 1256 |
| <i>Zoogkoeienpremie</i> | 153 | 200 |
| Totale variabele kosten | -1183 | -1073 |
| <i>Totale voederkosten</i> | -854 | -736 |
| Bruto saldo | 128 | 575 |
| Totale vaste kosten | -931 | -808 |
| <i>Afschrijvingen en Fictieve intresten</i> | -419 | -396 |
| <i>Vaste kosten ruwvoeder</i> | -366 | -273 |
| Familiaal arbeidsinkomen | -804 | -232 |
| Vergoeding eigen arbeid | -514 | -508 |
| Netto bedrijfsresultaat | -1468 | -867 |





Vlaanderen
is landbouw & visserij

**Welke bedrijfseconomische en technische
parameters bepalen het arbeidsinkomen op een
vleesveebedrijf?**

Bedrijfseconomische en technische parameters

| Gesloten Vleesvee 2020 | 25 slechtste Bruto saldo | 25% beste Bruto saldo |
|---|-----------------------------|--------------------------|
| Groei stieren zoogkoeien per dag (verkocht > 1 jaar) | 902 | 1059 |
| Kostprijs vaars zoogkoe (excl. eigen arbeid) | 2181 | 1560 |
| Krachtvoederverbruik stieren zoogkoeien kg per dag | 2,48 | 2,44 |
| Prijs krachtvoeder voor stieren zoogkoeien (€/ton) | 361 | 358 |
| Leeftijd eerste kalving | 31,89 | 27,77 |
| Tussenkalftijd zoogkoeien | 450 | 405 |
| Vervangingspercentage zoogkoeien | 29 | 45 |
| Kalvingsindex zoogkoeien | 0,73 | 1,11 |
| Sterftepercentage stieren zoogkoeien (> 1 maand) | 3,53 | 2,2 |
| Sterftepercentage zoogkoeien | 4,2 | 1,16 |
| Verkoopprijs verkochte stieren zoogkoeien (> 1 jaar) per kg | 3,12 | 3,38 |
| Verkoopprijs zoogkoeien per dier | 2135 | 2323 |

Bedrijfseconomische en technische parameters

Verkoop Stierkalveren 2020

50% slechtste
BS 50% Beste BS

| | | |
|---|------|------|
| Kostprijs vaars zoogkoe (excl. eigen arbeid) | 2026 | 1518 |
| Leeftijd eerste kalving | 31 | 30 |
| Tussenkalftijd zoogkoeien | 421 | 415 |
| Vervangingspercentage zoogkoeien | 42 | 47 |
| Kalvingsindex zoogkoeien | 1,02 | 1,23 |
| Sterftepercentage kalveren zoogkoeien (< 1 maand) | 8,6 | 4,6 |
| Sterftepercentage zoogkoeien | 1,9 | 1,5 |
| Verkoopprijs nuchtere kalveren zoogkoeien | 673 | 714 |
| Verkoopprijs zoogkoeien per dier | 2036 | 1910 |



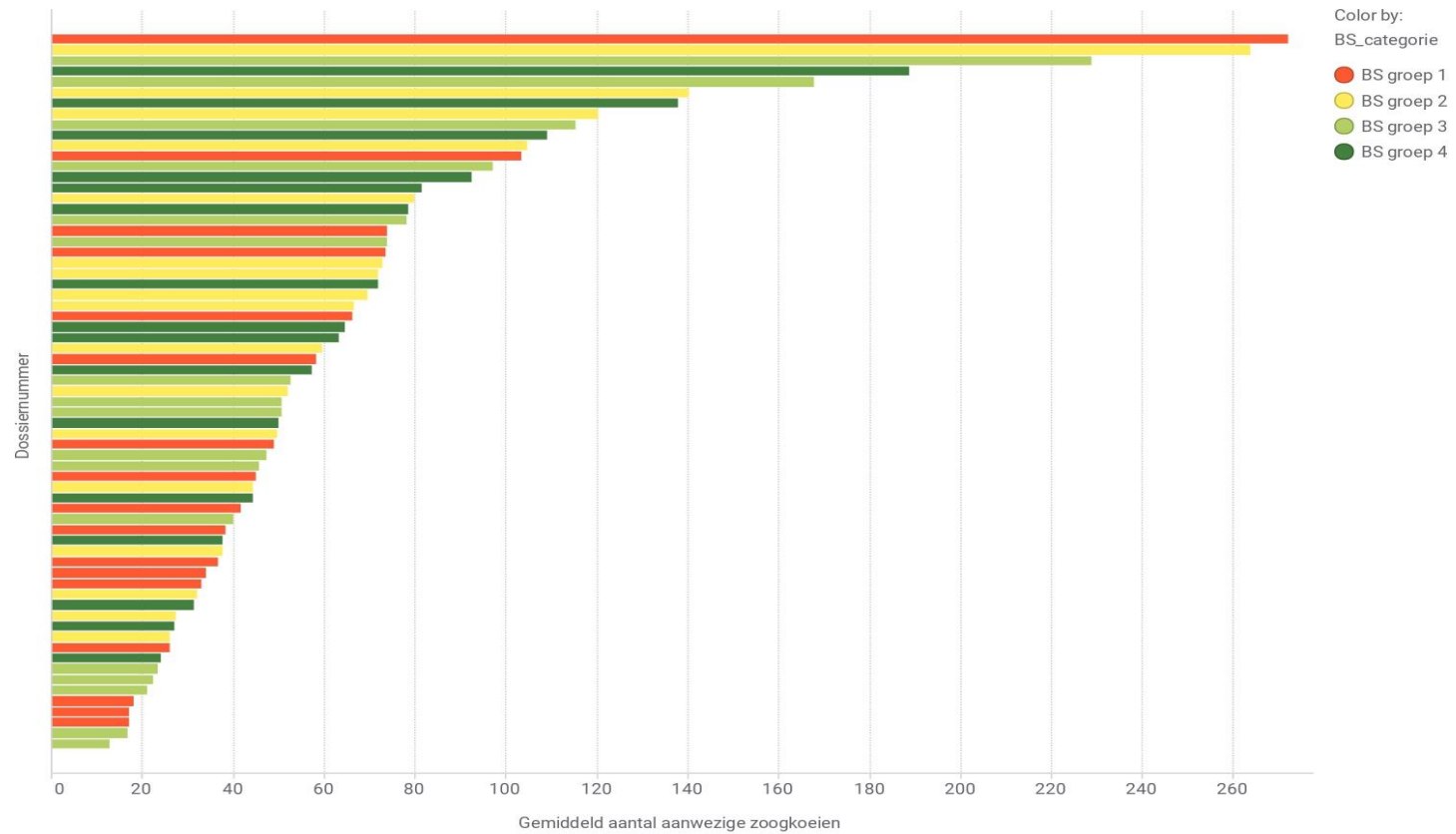


Vlaanderen
is landbouw & visserij

Welke bedrijfseconomische en technische
parameters bepalen het arbeidsinkomen op een
vleesveebedrijf?

Bepalende factoren

Gemiddeld aantal zoogkoeien per bedrijf (2020)



Bepalende factoren tussen gesloten bedrijven

| Variabele | Toename/Afname in waarde van variabele | Toename van BS per zoogkoe (€/zoogkoe) | Toename BS voor bedrijf met 50 ZK (€) |
|--|--|--|---------------------------------------|
| `Gemiddeld aanwezige zoogkoeien` | 10,00 | 13 | 645 |
| `Kalvingsindex zoogkoeien` | 0,17 | 137 | 6854 |
| `Sterftepercentage stieren zoogkoeien (> 1 maand)` | -3,30 | 100 | 4981 |
| `Sterftepercentage zoogkoeien` | -3,32 | 121 | 6073 |
| `Krachtvoederverbruik stieren zoogkoeien per dag` | -1,03 | 75 | 3737 |
| `Prijs krachtvoeder voor stieren zoogkoeien` | -63,24 | 91 | 4539 |

Bepalende factoren binnen een gesloten bedrijf

| Variabele | Toename/Afname in waarde van variabele | Toename van BS per zoogkoe (€/zoogkoe) | Toename BS voor bedrijf met 50 ZK (€) |
|--|--|--|---------------------------------------|
| `Kalvingsindex zoogkoeien` | 0,17 | 128 | 6381 |
| `Sterftepercentage stieren zoogkoeien (> 1 maand)` | -3,30 | 43 | 2134 |
| `Sterftepercentage zoogkoeien` | -3,32 | 47 | 2327 |
| `Krachtvoederverbruik stieren zoogkoeien per dag` | -1,03 | 135 | 6747 |



Bepalende factoren tussen bedrijven die stierkalveren verkopen

| Variabele | Toename/Afname in waarde van variabele | Toename van BS per zoogkoe | Toename BS voor bedrijf met 50 ZK |
|--|--|----------------------------|-----------------------------------|
| Typologie | gespecialiseerd | 161,1614 | 8058 |
| `Kalvingsindex zoogkoeien` | 0,2562291 | 142 | 7111 |
| `Kostprijs vaars zoogkoe (excl. eigen arbeid)` | -416,3926 | 137 | 6856 |
| `Sterftepercentage zoogkoeien` | -2,36125 | 42 | 2111 |
| `Verkoopprijs nuchtere kalveren zoogkoeien` | 55,0945 | 107 | 5349 |





Vlaanderen
is landbouw & visserij

Welke bedrijfseconomische en technische
parameters bepalen het arbeidsinkomen op een
vleesveebedrijf?

Wat is het LMN?

Landbouwmonitoringsnetwerk (LMN): wat?

- ▶ **(Gratis) kwaliteitsvolle bedrijfseconomische boekhouding voor 650-tal Vlaamse land- en tuinbouwbedrijven**

- ▶ **Waar worden de gegevens voor gebruikt?**

→ Landbouwer

- Bedrijfsresultaat (ook per bedrijfstak), aangevuld met kengetallen
- Anonieme vergelijking van je resultaten met die van vergelijkbare bedrijven
- Toelichting en bespreking van de resultaten door vaste contactpersoon met garantie van vertrouwelijkheid

→ Departement Landbouw & Visserij

- × Opmaak rapporten, rendabiliteitsanalyses sectoren, voorbereiding Vlaamse landbouwbeleid (steeds anoniem!) [Bedrijfseconomische resultaten bedrijfstakken | Landbouw & Visserij \(vlaanderen.be\)](https://www.vlaanderen.be/landbouw-visserij/bedrijfseconomische-resultaten-bedrijfstakken)
- × Voldoen aan EU-verplichting om jaarlijkse bedrijfseconomische gegevens te verzamelen van een steekproef van Vlaamse land- en tuinbouwbedrijven

LMN: Mee deelnemen aan LMN?

▶ **Wat vragen we van jou?**

- Gegevens doorgeven over aankopen en verkopen (facturen), tewerkstelling, percelen, investeringen en leningen
- Je werkt mee aan het verdelen van kosten over de verschillende bedrijfstakken
- Je staat open voor een constructieve samenwerking met de vaste medewerker van het Departement Landbouw en Visserij

▶ **Interesse/bijkomende uitleg?**

- Spreek ons aan
- www.vlaanderen.be/landbouw/boekhouding
- bedrijfsboekhouding@lv.vlaanderen.be



Vlaanderen
is landbouw & visserij

Vragen?

DEPARTEMENT
LANDBOUW
& VISSERIJ

